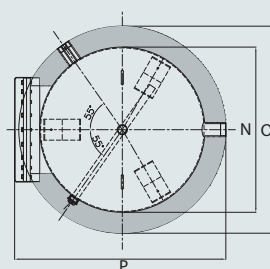
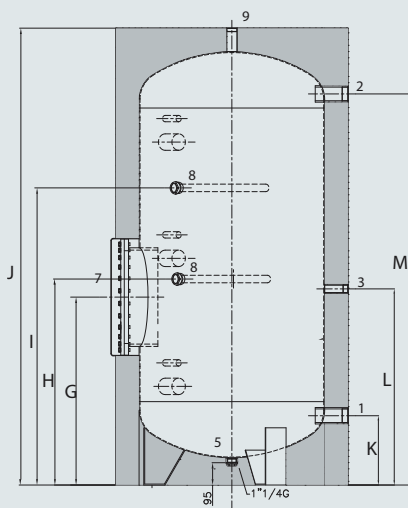
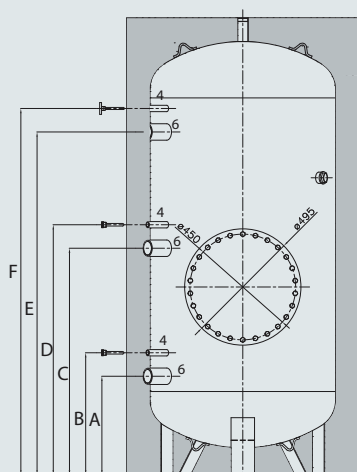




VOORRAADBOILERS SANITAIR WARMWATER AANGEPAST OM SEMI-DIRECT TE WERKEN MET EEN PLATENWISSELAAR. DE MAXIS CDZ BOILERS ZIJN AANBEVOLEN VOOR RESIDENTIËLE TOEPASSINGEN, GECOMBINEERD MET EEN ZONNESYSTEEM OF EEN CV KETEL.

- Kuip in geëmailleerd staal
- Magnesiumanode
- Inspectieluik 400 mm
- Drie sondehulzen op verschillende hoogten
- Aftakking sanitaire lus
- Optionele elektrische weerstandkit
- Soepele demonteerbare behuizing 100mm grijs ral 9006
- Ingebouwde thermometer
- Werkdruk tot 7 bar
- Toebehoren zie pag. 72

AFMETINGEN



AFMETINGEN	N°	800 TOT 1500 L			2000 TOT 3000 L		
		800	1000	1500	2000	2500	3000
Ingang koud sanitair water	1						
Uitgang warm sanitair water	2						
Aansluiting sanitaire lus	3						
Huls voor temperatuursonde	4						
Aftapaansluiting	5						
Aftakking voor vulling	6						
Inspectiegat	7						
Magnesiumanode	8						
Bovenaansluiting	9						
A		420	420	490	570	540	540
B		520	520	590	670	640	640
C		965	1160	1140	1125	1220	1370
D		1065	1260	1240	1225	1320	1470
E		1460	1710	1780	1610	1870	2220
F		1560	1910	1880	1710	1970	2320
G		800	830	905	975	960	960
H		1265	1050	1065	1125	1150	1150
I		NA	1600	1650	1550	1800	2150
J		1945	2195	2335	2245	2465	2815
K		295	295	365	435	400	400
L		835	835	945	1025	1105	1105
M		1665	1915	1985	1820	2080	2430
N		790	790	1000	1200	1250	1250
O		990	990	1200	1400	1450	1450
P		1010	1010	1220	1420	1470	1470



JAAR

GARANTIE
KUIP

JAAR

OMNIUM GARANTIE

PRESTATIES

Model		CDZ 800	CDZ 1000	CDZ 1500	CDZ 2000	CDZ 2500	CDZ 3000
Effectieve opslagcapaciteit*	L	765	885	1493	2005	2510	2850
Onderhoudsverbruik*	kWh/24u	5,3	6,0	8,3	8,9	10,0	11,4
Afkoelingsconstante	Wh/L K dag	0,15	0,14	0,12	0,10	0,09	0,08

WERKINGSOMSTANDIGHEDEN

Maximale druk van de kuip*	bar	7	7	7	7	7	7
Maximale temperatuur van de kuip	°C	95	95	95	95	95	95
IP-beschermingsklasse	IP	IPX1+	IPX1+	IPX1+	IPX1+	IPX1+	IPX1+

ELEKTRICITEIT

Opwarmtijd voor weerstand 9 kW (10-55°C)	u:min	03:30	04:15	06:15	07:45	-	-
Opwarmtijd voor weerstand 15 kW (10-55°C)	u:min	02:00	02:30	03:45	04:45	06:15	07:45
Aanvullend volume elektrische kit 9-15 kW	L	570	730	1080	1340	1780	2240

AFMETINGEN - GEWICHTEN

Hoogte (met isolatie)	mm	1945	2195	2335	2245	2465	2815
Hoogte diagonaal (zonder isolatie)	mm	2182	2408	2625	2646	2860	3167
Diameter (met isolatie)	mm	990	990	1200	1400	1450	1450
Diameter (zonder isolatie)	mm	790	790	1000	1200	1250	1250
Gewicht leeg	Kg	216	237	360	417	550	617

REFERENTIE BESTELLING

		3060464	3060465	3060466	3060467	3060468	3060469
--	--	---------	---------	---------	---------	---------	---------

PRIJS EX.BTW B7

		3 090 €	3 595 €	5 552 €	6 894 €	9 071 €	9 998 €
--	--	---------	---------	---------	---------	---------	---------

 ErP klasse
Tap profiel

ErP	E	E	E	F	F	F
ErP	XL	XL	XL	XL	XL	XL

*Volgens de norm EN12897.

 Recupel-bijdragen bij te voegen

GEËMAILLEERD ZONDER SPIRAAL